



**Bedarfsplan
für die
Kindertagesbetreuung
im
Saale-Orla-Kreis
2025/2026**

Impressum:

Herausgeber: Saale-Orla-Kreis
Verantwortlich: Landratsamt Saale-Orla-Kreis
Fachbereich Soziales, Jugend, Gesundheit
Jugendhilfeplanung
Fachdienst Frühe Hilfen und Inklusion/Jugendamt

Redaktionsschluss: 23.05.2025

Gleichstellungsgrundsatz:

Zur besseren Lesbarkeit wird in diesem Bericht das generische Maskulinum verwendet. Die verwendeten Personenbezeichnungen beziehen sich – sofern nicht anders kenntlich gemacht – auf alle Geschlechter.

Inhaltsverzeichnis

1. Vorbemerkung	3
2. Ergebnis der Bedarfsplanung	4
3. Statistische Angaben	5
4. Kinder im Rechtsanspruch	6
5. Zweckvereinbarungen	7
6. Wunsch- und Wahlrecht	7
7. Kindergärten im Saale-Orla-Kreis	7
8. Kindertagespflege im Saale-Orla-Kreis	7
9. Versorgungssituation für Kinder unter 1 Jahr	8
10. Hortangebote in Kindergärten	8
11. Betreuung von Kindern mit einer (drohenden) Behinderung	8
12. Öffnungs- und Schließzeiten der Kindergärten	8
13. Bedarfsplanung in den kommunalen Strukturen des Saale-Orla-Kreises	9
13.1 Stadt Pößneck.....	10
13.2 Verwaltungsgemeinschaft Ranis-Ziegenrück	11
13.3 Verwaltungsgemeinschaft Oppurg	12
13.4 Stadt Neustadt an der Orla	13
13.5 Verwaltungsgemeinschaft Triptis	14
13.6 Stadt Schleiz.....	15
13.7 Verwaltungsgemeinschaft Seenplatte	16
13.8 Stadt Tanna.....	17
13.9 Stadt Hirschberg.....	18
13.10 Stadt Gefell.....	19
13.11 Stadt Bad Lobenstein	20
13.12 Stadt Saalburg-Ebersdorf	21
13.13 Gemeinde Remptendorf	22
13.14 Stadt Wurzbach	23
13.15 Gemeinde Rosenthal am Rennsteig	24
13.16 Zusammenfassung.....	25
Anhang A: Absicherung der Kindertagesbetreuung der Gemeinden ohne Kita	26
Anhang B: Entwicklung der 0 bis 6,5jährigen der Gemeinden des SOK	27

1. Vorbemerkung

Der Saale-Orla-Kreis als örtlicher Träger der öffentlichen Jugendhilfe erstellt für sein Kreisgebiet in Erfüllung der gesetzlichen Verpflichtung in § 20 Thüringer Kindergartengesetz (ThürKigaG) einen jährlichen Bedarfsplan für die Kindertagesbetreuung in Kindertageseinrichtungen und in Kindertagespflege.

Der Bedarfsplan weist für die Gemeinden des Saale-Orla-Kreises die Kindertageseinrichtungen und die Plätze der Kindertagesbetreuung aus, die zur Erfüllung des Rechtsanspruchs der Kinder mit gewöhnlichen Aufenthalt im Saale-Orla-Kreis auf ganztägige Förderung in einer Kindertageseinrichtung erforderlich sind. Darüber hinaus sind im Bedarfsplan die Angebote für Kinder mit Behinderungen oder drohender Behinderung auszuweisen. Der Rechtsanspruch der Kinder auf Kindertagesbetreuung besteht vom vollendeten ersten Lebensjahr bis zum Schuleintritt und umfasst im Rahmen der Öffnungszeiten der Kindertageseinrichtung montags bis freitags eine tägliche Betreuungszeit von zehn Stunden (§ 2 ThürKigaG).

Die Wohnsitzgemeinden sind verpflichtet, die erforderlichen Plätze in Kindertageseinrichtungen bereitzustellen. Die Gemeinden nehmen diese Aufgabe als Pflichtaufgabe im eigenen Wirkungsbereich wahr. Sie können diese Aufgabe auf eine Verwaltungsgemeinschaft oder mittels Zweckvereinbarung auf eine andere Gemeinde übertragen (§ 3 Abs. 2 ThürKigaG). Im Rahmen ihrer Verpflichtung zur Bereitstellung der erforderlichen Plätze in Kindertageseinrichtungen entscheiden die Wohnsitzgemeinden in Ausübung ihres Selbstverwaltungsrechtes über die Schaffung, Aufrechterhaltung, Änderung, Reduzierung der Plätze in ihren Kindertageseinrichtungen.

Um ihre Verpflichtung zur Bereitstellung der erforderlichen Plätze in Kindertageseinrichtungen zu erfüllen, betreiben die Wohnsitzgemeinden eigene Kindertageseinrichtungen oder übertragen die Betreibung mittels Verträgen auf die in § 6 ThürKigaG genannten Träger (§ 3 Abs. 3 ThürKigaG).

Der Bedarfsplan wird auf der Grundlage der Daten erstellt, die zum Stichtag über die Kindertageseinrichtungen und die Tagespflegepersonen sowie über die betreuten und geborenen Kinder vorliegen. Stichtag ist der 1. März, der dem Kindergartenjahr des Bedarfsplanes vorangeht (§ 20 ThürKigaG). Der vorliegende Bedarfsplan für das Kindergartenjahr 01. August 2025 bis 31. Juli 2026 basiert auf den Daten des Stichtages 01. März 2025, welche bis zum Ende des I. Quartals 2025 von den Gemeinden, Städten und Kindertageseinrichtungen im Saale-Orla-Kreis auf Abfrage zugearbeitet wurden.

Die Kreiselternervertreter wurden zum Bedarfsplan angehört und haben den angebotenen Besprechungstermin am 05.05.2025 wahrgenommen.

2. Ergebnis der Bedarfsplanung

Der vorliegende Kindergarten-Bedarfsplan für den Zeitraum 01.08.2025 bis 31.07.2026 zeigt auf, dass die Platzkapazitäten der Kindergärten im Saale-Orla-Kreis ausreichend sind, um den Bedarf und Rechtsanspruch der Kinder mit Wohnsitz im Saale-Orla-Kreis auf ganztägige Förderung in einer Kindertageseinrichtung zu erfüllen.

▪ Kinder im Rechtsanspruch ab 01.08.2025	3.110
▪ Anzahl Kindertageseinrichtungen zum Stichtag 01.03.2025	57
▪ Platzangebot (lt. Rahmenkapazität)	3.916
davon	
- Plätze für Kinder mit (drohender) Behinderung in integrativen Einrichtungen	83
- Plätze für Kinder im Grundschulalter (Hort)	25
▪ angemeldete Kinder zum Stichtag 01.03.2025	2.955
davon	
- Kinder von 1 bis unter 3 Jahren	794
- Kinder von 3 Jahren bis Schuleintritt	2.136
- Kinder mit (drohender) Behinderung	70
- Kinder im Grundschulalter (Hortkinder)	25
▪ Prognose: angemeldete Kinder zum Stichtag 01.09.2025	2.537
(Basis: Angaben der Wohnsitzgemeinden/Träger mit Stand 01.03.2025)	
▪ Prognose: angemeldete Kinder zum Stichtag 01.03.2026	2.705
(Basis: Angaben der Wohnsitzgemeinden/Träger mit Stand 01.03.2025)	
▪ Anzahl Kindertagespflegestellen	2
Kindertagespflegeplätze	6
Belegte Plätze zum 01.03.2025	0

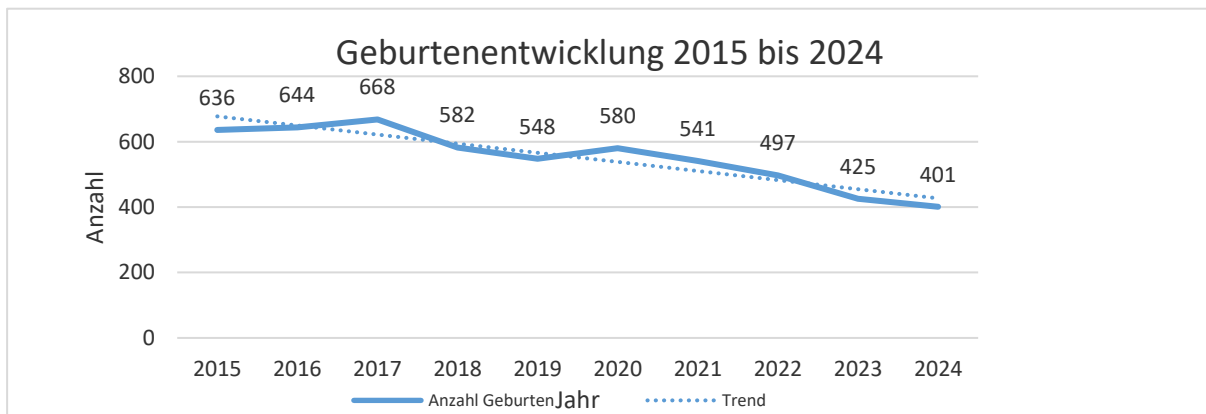
3. Statistische Angaben

Für die Bedarfsplanung werden relevante statistische Werte herangezogen. Die Bevölkerungsentwicklung ist Ausgangspunkt für die Bedarfsplanung der Kindertagesbetreuung.

3.1 Geburten

Nach den Angaben der Einwohnermeldeämter des Saale-Orla-Kreises wurden im Jahr 2024 insgesamt 401 Kinder geboren. Im Durchschnitt der letzten 10 Jahre liegt die Geburtenzahl im Saale-Orla-Kreis bei 552, der Durchschnitt der letzten 5 Jahre beträgt 489. Im Jahr 2024 setzt sich somit der Rückgang der Geburten weiter fort. Dieser Trend ist laut Aussagen des Thüringer Landesamtes für Statistik thüringenweit für 2024 zu verzeichnen.

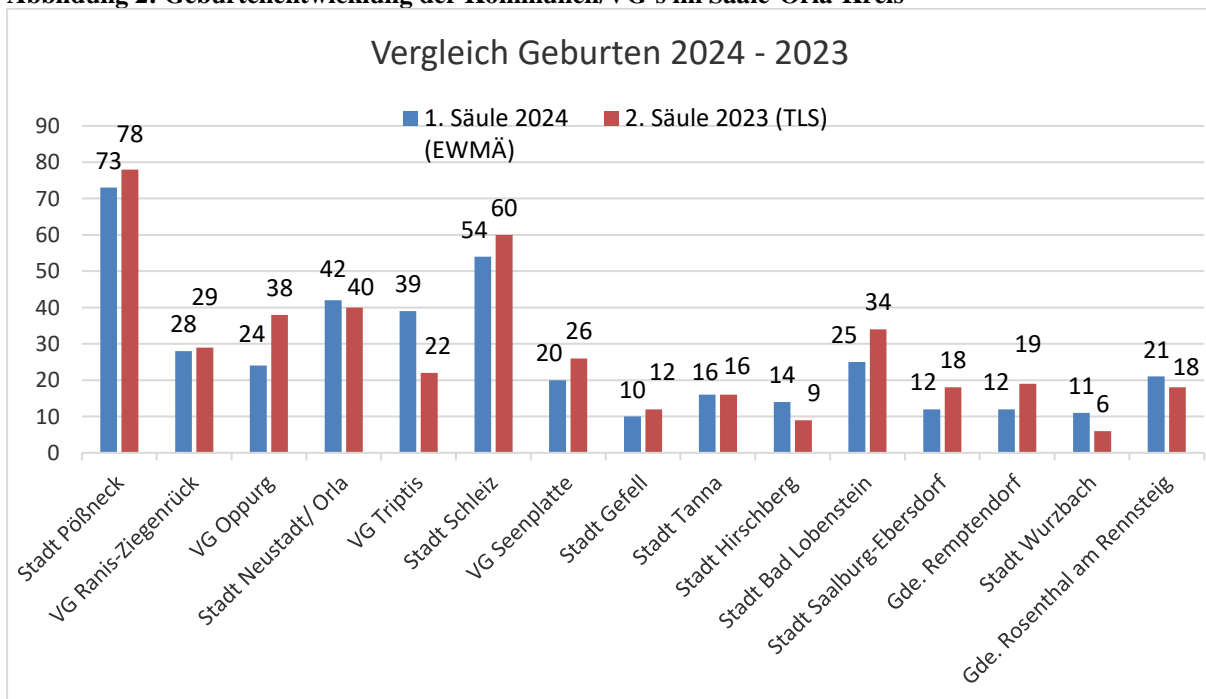
Abbildung 1: Geburtenentwicklung im Saale-Orla-Kreis von 2015 - 2024



Quelle: Thüringer Landesamt für Statistik, Angaben EWMÄ

Die Geburtenentwicklung in den Städten und Verwaltungsgemeinschaften des Landkreises zeigt ein differenziertes Bild. Insgesamt 5 Städte, Gemeinden bzw. Verwaltungsgemeinschaften konnten einen Geburtenzuwachs verzeichnen.

Abbildung 2: Geburtenentwicklung der Kommunen/VG's im Saale-Orla-Kreis

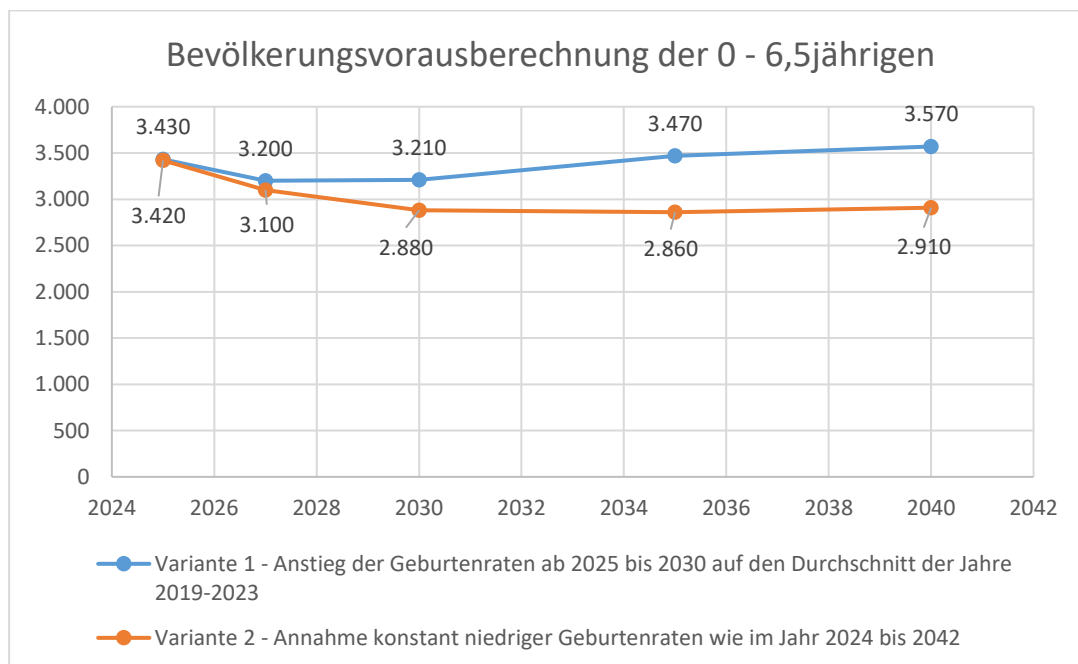


Quelle: Thüringer Landesamt für Statistik, Angaben EWMÄ

3.2 Bevölkerungsvorausberechnung der 0 – 6,5jährigen im Saale-Orla-Kreis

Die 3. regionalisierte Bevölkerungsvorausberechnung für Thüringen vom 31.12.2021 (Variante 1) weist für die 0 – 6,5jährigen im Saale-Orla-Kreis eine sich fortsetzende Verringerung bis ca. 2027 aus. Danach wird eine Stabilisierung auf diesem Niveau bis ca. 2030 aufgezeigt. Ab 2030 wird ein leichter Anstieg prognostiziert. Ab 2035 könnte die Bevölkerungsgruppe der 0 – 6,5jährigen wieder den Umfang wie 2025 erreichen und in der Folgezeit weiter ansteigen. Aktuelle Berechnungen des Thüringer Landesamtes für Statistik vom Mai 2025 (Variante 2) korrigieren die Prognose der 3. regionalisierten Bevölkerungsvorausberechnung nach unten. Danach sinkt der Umfang der Bevölkerungsgruppe der 0 – 6,5jährigen im Saale-Orla-Kreis fortgesetzt bis 2035 und stabilisiert sich in der Folgezeit auf niedrigem Niveau ohne den Umfang von 2025 wieder zu erreichen.

Abbildung 3: Bevölkerungsvorausberechnung der 0 – 6,5jährige 2025 bis 2040



Quelle: Thüringer Landesamt für Statistik,

Eine Übersicht zur Entwicklung der Bevölkerung von 0 bis 6,5 Jahren in den Gemeinden des Landkreises befindet sich in Anhang B.

4. Kinder im Rechtsanspruch

Der Kindergartenbedarfsplan für den Zeitraum 01.08.2025 bis 31.07.2026 umfasst die Geburtenjahrgänge vom 01.08.2019 bis 31.07.2025. Die abgefragten Daten der Einwohnermeldeämter beinhalten Einwohner mit Geburtsdatum vom 01.08.2019 bis 31.01.2025. Es wurden insgesamt 2.884 Kinder gemeldet. Per Prognose bis zum 31.07.2025 haben im **Kindergartenjahr 2025/2026** voraussichtlich **3.110 Kinder einen Rechtsanspruch** auf Kindertagesbetreuung. Darin sind 226 (2024 259) Kinder nach Geburtenprognose für den Zeitraum 01.02. bis 31.07.2025 eingerechnet, welche im Laufe des kommenden Kindergartenjahres einen Rechtsanspruch erwerben könnten.

5. Zweckvereinbarungen

Im Saale-Orla-Kreis nutzen Gemeinden die Möglichkeit nach § 3 Abs. 2 Satz 2 ThürKigaG, ihre Pflichtaufgabe im eigenen Wirkungskreis zur Bereitstellung der erforderlichen Plätze in Kindertageseinrichtungen auf eine Verwaltungsgemeinschaft oder auf andere Gemeinden mittels Zweckvereinbarung zu übertragen. Eine Übersicht zur Kindertagesbetreuung von Gemeinden ohne Kindergarten aufgrund Zweckvereinbarungen ist in Anhang A abgebildet.

6. Wunsch- und Wahlrecht

Gemäß § 5 ThürKigaG haben Eltern das Recht, im Rahmen freier Kapazitäten zwischen verschiedenen Kindertageseinrichtungen sowie den Angeboten der Kindertagespflege sowohl innerhalb der Wohnsitzgemeinde des Kindes als auch an einem anderen Ort zu wählen.

Im Saale-Orla-Kreis übten zum Stichtag 01.03.2025 Eltern für insgesamt 469 Kinder ihr Wunsch- und Wahlrecht aus (01.03.2024: 483 Kinder).

7. Kindergärten im Saale-Orla-Kreis

Im Saale-Orla-Kreis ist zum Stichtag 01.03.2025 eine Kindertagesbetreuung in 57 Kindertageseinrichtungen möglich. Von diesen befinden sich 22 in kommunaler Trägerschaft und 35 in freier Trägerschaft.

Tabelle 1: Übersicht Träger von Kindertageseinrichtungen

Träger der Kindertageseinrichtung	Anzahl der betriebenen Kitas
Städte/Gemeinden	22
Volkssolidarität Pöbneck e.V.	8
AWO Sozialmanagement gGmbH Saale-Orla-Kreis	6
Volkssolidarität Regionalverband Oberland e.V.	4
Diakonieverein Orlatal e.V.	7
DRK Kreisverband Saale Orla e.V.	4
Lebenshilfe Schleiz-Bad Lobenstein e.V.	3
Diakoniestiftung Weimar -Bad Lobenstein gGmbH	2
Johanniter-Unfall-Hilfe e. V.	1

8. Kindertagespflege im Saale-Orla-Kreis

Im Saale-Orla-Kreis gibt es 2 Kindertagespflegestellen gemäß § 10 ThürKigaG mit Pflegeerlaubnis, welche aber inaktiv sind:

1 Tagespflegestelle mit 4 Tagespflegeplätzen
in der Gemeinde Remptendorf (OT Thierbach)

1 Tagespflegestelle mit 2 Tagespflegeplätzen
in der Gemeinde Oppurg

9. Versorgungssituation für Kinder unter 1 Jahr

In Kindertageseinrichtungen im Saale-Orla-Kreis werden in der Regel Kinder ab dem vollendeten 1. Lebensjahr aufgenommen. Im Kindergarten „Gänseblümchen“ in Neustadt/Orla besteht ein Angebot für Kinder ab 4 Monate. Bei weiterem Bedarf für Kinder unter einem Jahr wird die Betreuung in Tagespflegestellen (auch außerhalb des Landkreises) geprüft. Bei Bedarf wird die Betreuungsmöglichkeit in den Kindergärten des Saale-Orla-Kreises unter Einbeziehung des für die Betriebserlaubnis zuständigen Thüringer Ministeriums geprüft.

10. Hortangebote in Kindergärten

Kinder im Grundschulalter haben einen Anspruch auf eine Ganztagsbetreuung. Diese kann in Horten an Grundschulen oder nach § 2 Abs. 2 ThürKigaG in Kindertageseinrichtungen erfüllt werden. Im Saale-Orla-Kreis werden die Kinder überwiegend in Schulhorten betreut. Von 2.406 Grundschulern im Saale-Orla-Kreis besuchten zum Schuljahresbeginn 2024/25 insgesamt 2.354 Kinder¹ die Horte an Grundschulen. Ein geringer Anteil der Hortkinder wird in Kindergärten betreut. Gemäß Betriebserlaubnis werden im Kindergarten „Kinderland“ in Pößneck 25 Plätze ausgewiesen, die zum Stichtag 01.03.2025 auch belegt waren.

11. Betreuung von Kindern mit einer (drohenden) Behinderung

Die gemeinsame Förderung von Kindern mit einer (drohenden) Behinderung mit allen Kindern erfolgt im Saale-Orla-Kreis nicht nur in den fünf integrativen Kindertageseinrichtungen (28 Kinder mit einer (drohenden) Behinderung), sondern zusätzlich in den Regeleinrichtungen (42 Kinder mit einer (drohenden) Behinderung).

12. Öffnungs- und Schließzeiten der Kindergärten

Die Kindertageseinrichtungen im Saale-Orla-Kreis haben in der Regel montags bis freitags zwischen 6:00 Uhr und 17:00 Uhr geöffnet. Es gibt Kindergärten, die freitags bedarfsorientiert kürzere Öffnungszeiten haben.

Es kommt vor, dass Einrichtungen z. B. aufgrund verschiedener Krankheits- und Infektionslagen Öffnungszeiten verkürzen müssen. Im Rahmen des trägerbezogenen Betreibermanagements ist die Verkürzung der Öffnungszeiten so gering und kurz wie möglich zu halten. Um die Herausforderungen für alle Beteiligten praktikabel zu lösen, ist eine transparente Kommunikation mit den Eltern und der Elternbeiräte erforderlich.

Zusätzlich zur Erhebung der Öffnungszeiten erfolgte eine Abfrage zu den Schließzeiten der Kindertageseinrichtungen. Ein Großteil der Einrichtungen schließt an einzelnen Tagen (z. B. Brückentage) sowie in den Weihnachtsferien. 21 Einrichtungen schließen in den Sommerferien für 1 - 2 Wochen bzw. 1 Woche in den Herbstferien. In diesen Fällen gibt es trägerinterne Absprachen zwischen den Kindergärten, um eine Betreuung während der Schließzeiten anbieten zu können oder es wird innerhalb der Einrichtung eine „Notgruppe“ in dieser Zeit vorgehalten. In der Regel kommunizieren die Einrichtungen die Schließzeiten frühzeitig an die Eltern. Mit Rücksichtnahme auf die Familien mit Kindern in verschiedenen Einrichtungen (Schule/Kita) und in Anbetracht einer besseren Vereinbarkeit von Familie und Beruf, wird eine Abstimmung zwischen den Kitas und den Grundschulhorten der betreffenden Region empfohlen. Diese wird bereits teilweise praktiziert. Für Kindergärten, die in Einzugsgebieten verschiedener Grundschulen liegen, gestaltet sich die Absprache schwieriger.

¹ Statistisches Informationssystem Bildung: <https://www.schulstatistik-thueringen.de/Default.aspx?s=dafbb206-f6ee-4bdb-8df6-bf589bb01a06,6EED187042B3E23084F352920180276A,97,99,>

13. Bedarfsplanung in den kommunalen Strukturen des Saale-Orla-Kreises

Planungsgrundlage für diesen Bedarfsplan bildet gemäß § 20 ThürKigaG der 01.03.2025 als festgelegter gesetzlicher Stichtag. Datengrundlage für diesen Bedarfsplan sind statistische Daten des Thüringer Landesamtes für Statistik zur Bevölkerungsentwicklung sowie Angaben der Einwohnermeldeämter (EWMÄ) des Landkreises zu Geburten und zu angemeldeten Kinder mit Geburtsdaten im Zeitraum des Rechtsanspruches.

Maßgeblich für die Berechnung der Kinderanzahl, die sich im Rechtsanspruch befinden, sind die in den Wohnsitzgemeinden gemeldeten Kinder mit Geburtsdatum vom 01.08.2019 bis 31.01.2025. Da aber auch die Kinder, die im Zeitraum 01.02.2025 bis 31.07.2025 geboren werden, im Laufe des neuen Kindergartenjahres 2025/2026 einen Rechtsanspruch auf Tagesbetreuung erlangen werden, wurden die Geburten für diesen Zeitraum prognostisch errechnet. Die gemeldeten Kinder aus Gemeinden mit Zweckvereinbarungen werden zu den Kindern mit Rechtsanspruch bei den Gemeinden, mit denen die Zweckvereinbarung besteht, gerechnet.

Mittels eines Formblattes erfolgte die Abfrage der Belegungszahlen der Kindertageseinrichtungen bei den zuständigen Kommunen zum Stichtag 01.03.2025 zur Erhebung der Ist-Daten. Weitere Abfragen wurden zur voraussichtlichen Belegung zum 01.09.2025 sowie 01.03.2026 gestellt, um eine Entwicklung der Belegung ableiten zu können.

Parallel erging eine Abfrage an die Gemeinden ohne eigene Kindertageseinrichtung. Hierbei teilten diese Gemeinden mit, in welcher Kindertageseinrichtung die Kinder der Gemeinde im Rahmen einer Zweckvereinbarung bzw. aufgrund des Wunsch- und Wahlrechtes betreut werden.

Die Bedarfsplanung im Saale-Orla-Kreis entspricht den Gebietsstrukturen der Städte und Gemeinden sowie der Verwaltungsgemeinschaften.

13.1 Stadt Pöbneck

Entwicklung Kinder von 0 - 6,5 Jahren		Ang. lt. Einw. Meldeamt + Progn.					Angemeldete Kinder zum Stichtag 01.03.					dav. Kinder m. (droh.) Beh.		dav. Kinder mit ZV		vor. Auslastung zum								
Ifd. Nr.	Anschrift Einrichtung	Altersstruktur	Träger der Einrichtung	Betriebsverlaubaiss	2022					2023					2024					2025				
					Rahmenkapazität	dav. Kinder m. (droh.) Beh.	dav. GS-Alter	dav. unter 3 Jahre	dav. unter 2 Jahre	0-1 Jahr	1- unter 3 Jahre	3 bis Schulauftritt	GS-Alter	insgesamt	Auslastung zum 01.03. (gerundet)	dav. Kinder m. (droh.) Beh.	dav. Kinder mit ZV	vor. Auslastung zum 01.09.2023*	vor. Auslastung zum 01.03.2026*					
Kinder im Rechtsanspruch zum Stichtag 31.07.		Progn. 44		576		550		562		526														
Wernburg		ZV mit Pöbneck		29		31		32		27		551												
1	Kita "Am Sonnenhügel Krietschweg 34 07381 Pöbneck	1 Jahr bis SchulA	Stadt Pöbneck 06:00 - 17:00 Uhr	68			9			11	35		46	68%	1	8	1	5	60%	63%				
2	Kita "Arche Noah" Jensar Straße 14 07381 Pöbneck	1 Jahr bis SchulA	Diakonieverein Omlatal e. V. 06:00 - 16:30 Uhr	58	6		22			14	41		55	95%	5	5	1	17	72%	76%				
3	Kita "Knirpsenland" Dr. W.-Kulz-Straße 37 07381 Pöbneck	1 Jahr bis SchulA	DRK Kreisverband Saale-Orla 06:00 - 16:30 Uhr	135			20			25	87		112	83%	3	16	2	28	68%	73%				
4	Integr. Kita "Wirbelwind" Straße des Friedens 21 07381 Pöbneck	1 Jahr bis SchulA	AWO Kreisverband Saale-Orl 06:00 - 17:00 Uhr	103	18		45			26	72		98	95%	8	5	8	18	85%	94%				
5	AWO Kita Kinderland und Hort Schlietwäiner Steig 12 07381 Pöbneck	1 Jahr bis Ende GrundschulA	AWO Kreisverband Saale-Orl 06:00 - 17:00 Uhr	115			25			30	57		112	97%	1	6	3	19	97%	100%				
6	Kita "Villa Kunterbunt" Straße des Friedens 47 07381 Pöbneck	1 Jahr bis SchulA	Volksolidarität Pöbneck e. V. 06:00 - 16:30 Uhr	20			5			5	12		17	85%	1	2	0	5	55%	60%				
7	Kita "Regenbogenland" Ramsier Straße 5 07381 Pöbneck	1 Jahr bis SchulA	Volksolidarität Pöbneck e. V. 05:30 - 17:00 Uhr mit Sondergenehmigung	75			24			11	46		57	76%	2	3	0	13	63%	67%				
8	Kita "Postblume" Kurzaerstraße 12 07381 Pöbneck	1 Jahr bis SchulA	Volksolidarität Pöbneck e. V. 06:00 - 17:00 Uhr	108			36			14	49		63	58%	1	0	0	20	43%	44%				
Platzangebot				682	24	25				136	399	25	560	82%	21	46	15	125						

13.2 Verwaltungsgemeinschaft Ranis-Ziegenrück

Entwicklung Kinder 0 - 6,5 Jahren		Ang. lt. Einw.Meldeamt + Progn.																	
Kinder im Rechtsanspruch zum Stichtag 31.07.		2022	2023	2024	2025														
Ranis	Progn. 6	64	60	68	64														
Gössitz	ZV mit Ranis	16	17	18	14														
Moxa	ZV mit Ranis	8	7	3	2														
Paska	ZV mit Ranis	3	3	2	1														
Schmorda	ZV mit Ranis	2	2	3	4														
Seisla	ZV mit Ranis	5	9	4	2														
Wilhelmsdorf	ZV mit Ranis	9	20	6	6	93													
Ziegenrück	Progn. 1	23	26	19	19														
Keiße	ZV mit Ziegenrück	7	7	8	4	23													
Kröppa	Progn. 6	97	99	134	81														
Peuschen	ZV mit Knau	21	18	23	17														
Schöndorf	ZV mit Neurudorf																		
Eßbach	ZV mit Neurudorf																		
Idf. Nr.	Anschriif Einrichtung	Altersstruktur	Träger der Einrichtung	Betriebsanbahn				angemeldete Kinder zum Stichtag 01.03.				Auslastung zum 01.03. (Gerundet)	dav. Kinder m. (droh.) Beh.	dav. WW-Recht	dav. Kinder mit ZV	Schulanfänger	vor. Auslastung zum 01.09.2025*	zum 01.03.2026*	
				Rahmenkapazität	dav. Kinder m. (droh.) Beh.	dav. unter 3 Jahre	dav. unter 2 Jahre	0 - unter 1 Jahr	1 - unter 3 Jahre	3 Jahre bis Schulauftritt	GS-Alter								insgesamt
Einrichtungen der VG Ranis-Ziegenrück																			
9	Kita "Zweigesland" Talweg 2 07387 Kröppa	1 Jahr bis SchulA	Volkssolidarität Pöbneck e. V. 06:00 bis 17:00 Uhr	120		40	20		24	57		81	68%	1	10	0	20	52%	53%
10	Kita "Bergspitzen" Lindenstraße 20b 07389 Ranis	1 Jahr bis SchulA	Diakonieverein Orftaal e. V. 06:00 bis 16:30 Uhr	114		36	24		21	58		79	69%	1	10	20	14	60%	64%
11	Kita "Flohkäse" Ortsstr. 114b 07389 Peuschen	1 Jahr bis SchulA	Lebenshilfe Schleiz-Bad Lobenstein 06:15 bis 16:15 Uhr	32		12	6		14	9		23	72%		12	0	3	63%	69%
12	Kita "Purzelmaße" Pflöthental 3 07924 Ziegenrück	1 Jahr bis SchulA	Volkssolidarität RV Oberland e. V. 06:00 bis 17:00 Uhr	31			6		4	14		18	58%		1	4	5	55%	55%
Platzangebot				297					63	138	0	201	68%	2	33	24	42		

13.3 Verwaltungsgemeinschaft Oppurg

Entwicklung Kinder 0 - 6,5 Jahren		Aug. lt. Einw.Meldeamt + Progn.				
Kinder im Rechtsanspruch zum Stichtag 31.07.		2022	2023	2024	2025	
Oppurg	Progn. 3	42	44	47	39	
Solkwitz	ZV mit Oppurg	3	2	3	2	41
Bodelwitz	Progn. 1	31	24	19	18	
Gertwitz	ZV mit Bodelwitz	5	3	2	4	22
Nimritz	Progn. 2	22	21	23	21	
Döbritz	ZV mit Nimritz	7	10	9	11	32
Langenoria	Progn. 5	63	56	53	54	
Oberoppurg	ZV mit Knau (Neustadt)					
Grobgereuth	ZV mit Knau (Neustadt)					
Quaschwitz	ZV mit Knau (Neustadt)					
Lausnitz	ZV mit Neustadt					
Wetra	ZV mit Neustadt					
Wernburg	ZV mit Pöfbeck					

Idf. Nr.	Anschrift Einrichtung	Altersstruktur	Träger der Einrichtung	Betriebslaubnis			angemeldete Kinder zum Stichtag 01.03.					Auslastung zum 01.03. (gerundet)	dav. Kinder m. (droh.) Beh.	dav. VW-Recht	dav. Kinder mit ZV	Schulanfänger	vor. Auslastung zum 01.09.2025+	vor. Auslastung zum 01.03.2026+
				Rahmenkapazität	dav. Kinder m. (droh.) Beh.	dav. unter 3 GS-Alter	dav. unter 3 Jahre	dav. unter 2 Jahre	0-1 Jahr	1-3 Jahre	3 bis 5 Jahre							
Einrichtungen der VG Oppurg																		
13	Kita "Piffifilus" Am Anger 1 07381 Bodelwitz	1 Jahr bis SchulA	Gemeinde Bodelwitz 6:00 bis 16:30 Uhr	32		12	6	4	14	18	56%		9	2	2	53%	56%	
14	Kita "Haus der Kleinen Spatzen" Bahnhofstraße 4 07381 Oppurg	1 Jahr bis SchulA	Gemeinde Oppurg 6:00 bis 16:30 Uhr	60			10	13	32	45	75%		12		9	57%	62%	
15	Kita "Zwergenland" Dorfstraße 3 07381 Langenoria	1 Jahr bis SchulA	Gemeinde Langenoria 6:00 bis 17:00 Uhr	60			10	13	33	46	77%		5		10	67%	72%	
16	Kita "Zwergenland" Ortsstr. 23b 07381 Nimritz	1 Jahr bis SchulA	Gemeinde Nimritz 6:00 bis 16:30 Uhr	33		16	8	14	12	26	79%		13	3	4	88%	90%	
Platzangebot				185				44	91	135	73%	0	39	5	25			

13.4 Stadt Neustadt an der Orla

Entwicklung Kinder von 0 - 6,5 Jahren		Ang. lt. Einw.Meldeamt + Progn.																									
Kinder im Rechtsanspruch zum Stichtag 31.07.		2022	2023	2024	2025																						
Neustadt/Orla		452	449	437	388	Progn. 35																					
ZV mit Knau		8	7	7	5																						
ZV mit Knau		2	3	2	1																						
ZV mit Knau		0	1	2	3																						
ZV mit Knau		11	8	9	8	Progn. 1																					
ZV mit Knau		20	20	17	13	Progn. 1																					
ZV mit Neustadt		20	14	14	14																						
ZV mit Neustadt		20	22	20	17																						
ZV mit Neustadt		12	10	10	7	456																					
Idf. Nr.	Anschrift Einrichtung	Altersstruktur	Träger der Einrichtung	Betriebsverlaufs						angemeldete Kinder zum Stichtag 01.03.				Änderung zum 01.03. (gerundet)	dav. Kinder m. (proh.) Beh.	dav. VVW-Recht	dav. Kinder mit ZV	Schulanfänger	vor. Änderung zum 01.09.2025+	vor. Änderung zum 01.03.2026+							
				Rahmenkapazität	dav. Kinder m. (proh.) Beh.	davon GS-Alter	dav. unter 3 Jahre	0-1 Jahr	1-3 Jahre	3 bis Schulintritt	GS-Alter	insgesamt															
Einrichtungen in der Stadt Neustadt																											
17	Integr. Kita "Gänseblümchen An der Körnerlinde 1 07806 Neustadt/Orla	4 Monate bis SchulA	DBK Kreisverband Saale-Orla e. V. 06:00 bis 17:00 Uhr	260	22																						
18	Kita "Kleine Strolche" Am Rosenweg 1 07806 Neustadt/Orla	1 Jahr bis SchulA	AWO Kreisverband Saale-Orla e. V. 06:00 - 17:00 Uhr	115				18		35	68																
19	Kita "Märchenland" Auf dem Dohlenberg 5 07806 Neustadt/Orla	1 Jahr bis SchulA	Volksolidarität Pöbneck e. V. 06:00 - 17:00 Uhr	65																							
20	Kita "Räuberhöhle" Stroßwitz 15 07806 Neustadt/Orla	1 Jahr bis SchulA	Diakonieverein Orlatal e. V. 06:30 - 16:30 Uhr	20																							
21	Kita "Spitzennest" Ortsstraße 26 07819 Linda	1 Jahr bis SchulA	Diakonieverein Orlatal e. V. 06:00 - 16:30 Uhr	32				7		4	21																
22	Kita "Zwergenland" Knau Schulstraße 7 07389 Knau	1 Jahr bis SchulA	AWO Kreisverband Saale-Orla e. V. 06:00 - 17:00 Uhr	69				14		15	45																
Platzangebot				561	22					110	304									414	74%	9	52	31	95		

13.5 Verwaltungsgemeinschaft Triptis

Entwicklung Kinder von 0 - 6,5 Jahren		Ang. lt. Einw.Meldeamt + Progn.																
Kinder im Rechtsanspruch zum Stichtag 31.07.		2022	2023	2024	2025													
	Triptis	180	167	140	138													
	Geroda																	
	ZV Triptis																	
	Progn. 1	7	9	9	8													
	Progn. 2	9	17	11	13													
	Progn. 3	7	8	7	6	165												
	Tönnelsdorf																	
	ZV Triptis																	
	Progn. 1	13	13	12	16													
	Progn. 2	8	12	8	7	23												
	Progn. 3	14	16	12	16													
	Mittelpöllnitz																	
	Progn. 1	12	10	10	8													
	Progn. 3	19	19	16	16													
	Schmientz																	
	Wetra																	
	ZV mit Neustadt																	
	Lausnitz																	
	ZV mit Neustadt																	
Ifd. Nr.	Anschrift Einrichtung	Altersstruktur	Träger der Einrichtung	Betriebsverlaubnis		angemeldete Kinder zum Stichtag 01.03.						Auslastung zum 01.03. (gerundet)	dav. Kinder m. (droh.) Beh.	dav. VV-Recht	dav. Kinder mit ZV	Schulanfänger	vor. Auslastung zum 01.09.2025*	vor. Auslastung zum 01.03.2026*
				Rahmenkapazität	dav. Kinder m. (droh.) Beh.	dav. unter 3 Jahre	dav. unter 3 Jahre	1 - unter 1 Jahr	0 - 1 Jahr	3 bis 5 Jahre	6 bis 10 Jahre							
23	Kita "Farbenklex" Am Postberg 10 07819 Triptis	1 Jahr bis 6 Jahre Schule	Diakonieverein Diakale e. V. 06:00 bis 17:00 Uhr	64		20	10	9	42	51		80%	3	5	1	15	67%	72%
24	Kita "Sonnenkäfer" OT Oberpöllnitz Schulstr. 2 07819 Triptis	1 Jahr bis 6 Jahre Schule	Diakonieverein Diakale e. V. 06:30 bis 16:30 Uhr bei Bedarf 06:00 bis 17:00 Uhr	33		13	0	6	23	29		88%	1	5	5	5	79%	97%
25	Johanniter Kita Bahnhofstraße 6 07819 Triptis	1 Jahr bis 6 Jahre Schule	Johanniter Unfall-Hilfe e. V. 06:00 bis 16:30 Uhr	69		21	10	4	44	48		70%	2	6	0	10	59%	62%
				166														
26	Kita "Dreizscher Frösche" Zur Rohspitze 10 07819 Dreitzsch	1 Jahre bis 6 Jahre Schule	Diakonieverein Diakale e. V. 06:30 bis 16:30 Uhr	33		12	5	12	19	31		94%	18	2	6	6	79%	85%
27	Kita "Sonnenschein" Leubsdorf 37 07819 Lemnitz	1 Jahr bis 6 Jahre Schule	Vollsolidarität Pöbbecke e. V. 06:00 - 16:30 Uhr	20		8	4	4	9	13		65%	7	0	2	2	60%	70%
28	Kita "Gänseblümchen" Straße des Friedens 27 07819 Mittelpöllnitz	1 Jahr bis 6 Jahre Schule	Vollsolidarität Pöbbecke e. V. 06:00 bis 17:00 Uhr	30		12	5	4	9	13		43%	5	0	3	3	37%	37%
29	Kita "Abenteurland" Wellwitz Drsstr. 5 07819 Schmientz	1 Jahr bis 6 Jahre Schule	Gemeinde Schmientz 06:30 bis 16:30 Uhr	24		8		4	11	15		63%	8	0	4	4	58%	67%
	Platzangebot			273				43	157	200		73%	6	54	3	45		

13.6 Stadt Schleiz

Entwicklung Kinder von 0 - 6,5 Jahren		Ang. lt. Einw.Meldeamt + Progn.														
Kinder im Rechtsanspruch zum Stichtag 31.07.		2022	2023	2024	2025											
Schleiz		378	360	378	360											
Crispendorf	ZV Deitersdorf															
Burgk	ZV Deitersdorf															
lfd. Nr.	Anschrift Einrichtung	Altersstruktur	Träger der Einrichtung	Betriebsverlaufsplan						Auslastung zum 01.03. (gerundet)	dav. Kinder m. (droh.) Beh.	dav. WW-Recht	Kinder mit ZV	Schulanfänger	vor. Auslastung zum 01.09.2023*	vor. Auslastung zum 01.03.2024*
				Rahmefähigkeit	dav. Kinder m. (droh.) Beh.	dav. 65-Jähriger	dav. unter 3 Jahre	dav. unter 2 Jahre	0-1 Jahr							
Einrichtungen der Stadt Schleiz																
30	"Parkkindergarten" w.-Seelenbinder-Straße 1-2 07907 Schleiz	1 Jahr bis SchulJA	Lebenshilfe Schleiz-Bad Lobenitz	161	10	63	30	35	104	139	86%	5	8	35	70%	71%
31	Evangelischer Kindergarten August-Bebel-Straße 9 07907 Schleiz	1 Jahr bis SchulJA	Diakonie Weimar Bad Lobenitz	75		30		18	55	73	97%		9	12	93%	99%
32	Kita "Filippikus" Oberböhmendorf Lottoweg 10 07907 Schleiz	1 Jahr bis SchulJA	DRK Kreisverband Saale-Orla e.V.	80			14	18	41	59	74%		13	14	69%	65%
33	Kita "Regenbogenland" Möschlitz Untere Kirchstraße 9 07907 Schleiz	1 Jahr bis SchulJA	Lebenshilfe Schleiz-Bad Lobenitz	38		14		12	23	35	92%		5	6	84%	92%
Platzangebot				354				83	223	0	306	86%	5	35	67	

13.8 Stadt Tanna

Entwicklung Kinder von 0 - 6,5 Jahren		Aug. lt. Einw.Meldemnt + Progn.															
Kinder im Rechtsanspruch zum Stichtag 31.07.		2022	2023	2024	2025												
Tanna		149	144	134	110												
Progn. 9																	
Idf. Nr.	Anschrift Einrichtung	Träger der Einrichtung	Altersstruktur	Betriebsheubasis					Auslastung zum 01.03. (Gerunde)	dav. Kinder m. (droh.) Beh.	dav. WW-Recht	dav. Kinder mit ZV	Schulanfänger	vor. Auslastung zum 01.09.2025*	vor. Auslastung zum 01.03.2026*		
				Rahmenkapazität	dav. Kinder m. (droh.) Beh.	dav. unter 3 GS-Alter	dav. unter 3 Jahre	dav. unter 2 Jahre								0-1 Jahr	1-3 Jahre
Einrichtungen der Stadt Tanna																	
39	Kiga "Tannaer Zwergenland" Am Gräs 5 07922 Tanna	DRK Kreisverband Saale-Orla e. V. 06:00 bis 17:00 Uhr	1 Jahr bis SchulA	140		50	25		17	72	89	64%	2	10	25	52%	54%
40	Kita "Wirbelwind" Zolligen Nr. 87 07922 Tanna	Volksolidarität RV Saale-Orla e. 06:00 bis 17:00 Uhr	1 Jahr bis SchulA	37			7		6	18	24	65%	1	5	7	62%	62%
Platzangebot				177				23	90	0	113	64%	3	15	32		

13.9 Stadt Hirschberg

Entwicklung Kinder von 0 - 6,5 Jahren Kinder im Rechtsanspruch zum Stichtag 31.07.		Ang. lt. Einw.Meldeamt + Progn.				dav: Kinder m. (droh.) Beh.	dav: WW-Rechte	dav: Kinder mit ZV	Schulanfänger	vor. Auslastung zum 01.09.2025+	vor. Auslastung zum 01.03.2026+						
		2022	2023	2024	2025												
Hirschberg		109	103	89	92												
Progn. 8																	
Id. Nr.	Anschrift Einrichtung	Träger der Einrichtung	Betriebslaubnis				angemeldete Kinder zum Stichtag 01.03.				Auslastung zum 01.03. (gerundet)	dav: WW-Rechte	dav: Kinder mit ZV	Schulanfänger	vor. Auslastung zum 01.09.2025+	vor. Auslastung zum 01.03.2026+	
			Rahmenkapazität	dav. Kinder m. (droh.) Beh.	dav. unter 3 GS-Alter	dav. unter 3 Jahre	0-1 Jahr	1- unter 3 Jahre	3 bis Schula-eintritt	GS-Alter							insgesamt
Einrichtungen der Stadt Hirschberg																	
41	Kita "Saalespatzen" Friedrich-Fröbel-Straße 1 07927 Hirschberg	AWO Sozialmanagement gGmbH 06:00 bis 17:00 Uhr	120	6		40	18	25	74	99	83%	2	19	25	87%	91%	
	Platzangebot		120					25	74	99	83%	2	19	25			

13.10 Stadt Gefell

Entwicklung Kinder von 0 - 6,5 Jahren Kinder im Rechtsanspruch zum Stichtag 31.07. Gefell		Ang. lt. Einw.Meldeamt + Progn.															
		2022	2023	2024	2025	2025											
		113	106	104	91												
Progn. 6																	
Ifd. Nr.	Anschrift Einrichtung	Träger der Einrichtung	Betriebslerlaubnis			angemeldete Kinder zum Stichtag 01.03.				Auslastung zum 01.03. (gerundet)	dav. Kinder m. (droh.) Beh.	dav. VV-Recht	dav. Kinder mit ZV	Schulanfänger	vor. Auslastung zum 01.09.2025*	vor. Auslastung zum 01.03.2026*	
			Rahmenkapazität	dav. Kinder (m., n., Beh.)	davon unter 3 Jahre	davon unter 3 Jahre	0-1 Jahr	1-3 Jahre	3 bis 6 Jahre								GS-Alter
Einrichtungen der Stadt Gefell																	
42	Kita Gefell Obere Kartstraße 24 07926 Gefell	Volkssolidarität RV Saale-Orla e.V. 06:00 bis 17:00 Uhr	96			22			15	47		62	65%	4	15	54%	60%
43	Kita "Bärenkinder" Langgrün 29b 07926 Gefell	Volkssolidarität RV Saale-Orla e.V. 06:00 bis 17:00 Uhr	46			16			2	26		28	61%	9	9	43%	50%
Platzangebot			142						17	73	0	90	63%	2	13		24

13.11 Stadt Bad Lobenstein

Entwicklung Kinder von 0 - 6,5 Jahren		Ang. lt. Einw.Meldeamt + Progn.															
Kinder im Rechtsanspruch zum Stichtag 31.07.		2022	2023	2024	2025												
Bad Lobenstein		259	262	212	196												
Progn. 16																	
lfd. Nr.	Anschrift Einrichtung	Altersstruktur	Träger der Einrichtung	Betriebslaubnis						Auslastung zum 01.03. (gerundet)	dav. Kinder m. (droh.) Beh.	dav. VVW-Recht	dav. Kinder mit ZV	Schulanfänger	vor. Auslastung zum 01.09.2025*	vor. Auslastung zum 01.03.2026*	
				Rahme Kapazität	Jahr Kinder m. (droh.) Beh.	Jahr 0-1	Jahr 1-2	Jahr 2-3	Jahr 3-5								angemeldete Kinder zum Stichtag 01.03.
Einrichtungen der Stadt Bad Lobenstein																	
	Kita "Kinderland"																
44	Karl-Marx-Straße 36 07366 Bad Lobenstein	1 Jahr bis Schula	Stadt Bad Lobenstein	120			12	12	31	73	104	87%	5	8	23	74%	77%
			06:00 bis 16:30 Uhr freitags 6:00 bis 16:00 Uhr														
45	Kita "Sonnenschein" Bayerische Straße 13d 07366 Bad Lobenstein	1 Jahr bis Schula	Stadt Bad Lobenstein	58			18	9	16	36	52	90%	3	3	15	72%	74%
			06:00 bis 16:30 Uhr freitags 6:00 bis 16:00 Uhr														
46	Kita "Frappelkiste" Oberlernitzer Weg 5 07366 Unterteplitz	1 Jahr bis Schula	Stadt Bad Lobenstein	30			10	5	5	19	24	80%		2	5	87%	100%
			06:30 bis 16:30 Uhr														
Platzangebot				208					52	128	180	87%	8	13	43		

13.12 Stadt Saalburg-Ebersdorf

Entwicklung Kinder von 0 - 6,5 Jahren		Ang. lt. Einw.Meldeamt + Progn.															
Kinder im Rechtsanspruch zum Stichtag 31.07.		2022	2023	2024	2025												
Saalburg-Ebersdorf		162	154	131	132												
Progn. 12																	
Id. Nr.	Anschrift Einrichtung	Altersstruktur	Träger der Einrichtung	Betriebsverlaubnis			angemeldete Kinder zum Stichtag 01.03.				Auslastung zum 01.03. (gerundet)	dav. Kinder m. (droh.) Beh.	dav. VVW-Recht	Kinder mit ZV	Schulanfänger	vor. Auslastung zum 01.09.2025+	vor. Auslastung zum 01.03.2026+
				Rahmenkapazität	dav. Kinder m. (droh.) Beh.	dav. unter 3 Jahre	dav. unter 2 Jahre	0-1 Jahr	1-3 Jahre	3 bis Schulauftritt							
Einrichtungen der Stadt Saalburg-Ebersdorf																	
47	Kita "Winkelwind" Lobensteinener Straße 29 07929 Saalburg-Ebersd.	1 Jahr bis SchulA	Stadt Saalburg-Ebersdorf 06:00 bis 16:30 Uhr freitags 06:00 bis 16:00 Uhr	80		30	16	22	45	67	84%	16	11	75%	80%		
48	Kita "Bärenwiese" Frisaun 112 07929 Saalburg-Ebersd.	1 Jahr bis SchulA	Stadt Saalburg-Ebersdorf 06:30 bis 16:30 Uhr freitags 06:30 bis 13:30 Uhr	36		8	8	7	18	25	69%	10	5	58%	58%		
49	Kita "Löwenzahn" Kühner Straße 27 07929 Saalburg-Ebersd.	1 Jahr bis SchulA	Stadt Saalburg-Ebersdorf 06:00 bis 16:30 Uhr freitags 06:00 bis 16:00 Uhr	35		22	5	8	16	24	69%	4	5	57%	66%		
50	Integr. Kita "Haus Gotteschutz" Lobensteinener Straße 18 07929 Saalburg-Ebersd.	1 Jahr bis SchulA	Diakonie Weimar Bad Lobenstein 06:30 bis 16:30 Uhr	66	15			10	35	45	68%	4	10	61%	70%		
Platzangebot				217				47	114	0	161	74%	4	47	31		

13.15 Gemeinde Rosenthal am Rennsteig

Entwicklung Kinder von 0 - 6,5 Jahren Kinder im Rechtsanspruch zum Stichtag 31.07. Rosenthal am		Ang. lt. Einw.-Meldeamt + Progn.																
		2022	2023	2024	2025	Progn. 10												
		155	137	133	113													
Idf. Nr.	Anschrift Einrichtung	Altersstruktur	Träger der Einrichtung	Betriebslaubnis					angemeldete Kinder zum Stichtag 01.03.			Auslastung zum 01.03. (gerundet)	dav. Kinder m. (droh.) Beh.	dav. VW-Recht	Kinder mit ZV	Schulanfänger	vor. Auslastung zum 01.09.2025+	vor. Auslastung zum 01.03.2026+
				Rahmenkapazität	dav. Kinder m. (droh.) Beh.	davon GS-Alter	dav. unter 3 Jahre	davon unter 2 Jahre	0-1 Jahr	1-3 Jahre	3 bis 5 Jahre							
Einrichtungen der Gemeinde Rosenthal am Rennsteig																		
54	Kita "Spatzenst" Blankenberg Warthastraße 31 Rosenthal am Rennsteig	1 Jahr bis SchulA	Gemeinde Rosenthal am Rennsteig 06:00 bis 16:00 Uhr	40		15	7		11	23	34	85%				9	78%	85%
55	Kita "Kuckucksnest" Blankenstein Straße des Friedens 2 Rosenthal am Rennsteig	1 Jahr bis SchulA	Gemeinde Rosenthal am Rennsteig 06:00 bis 16:00 Uhr	48			9		5	31	36	75%				12	56%	58%
56	Kita "Saelefenken" Hara Schulstraße 12 Rosenthal am Rennsteig	1 Jahr bis SchulA	Gemeinde Rosenthal am Rennsteig 06:30 bis 16:30 Uhr	54			6		6	14	20	37%		2		9	26%	28%
57	Kita "Sausewind" Neundorf Bayerische Straße 86 Rosenthal am Rennsteig	1 Jahr bis SchulA	Gemeinde Rosenthal am Rennsteig freitags 06:30 bis 16:00 Uhr	23			5		5	15	20	87%	1		5	78%	83%	
	Platzangebot			165					27	83	0	110	67%	1	2	35		
Veränderung zum 01.01.2026																		
				111														
<p>Kindergarten Hara schließt zum 31.12.2025. Den Kindern sollen überwiegend Betreuungsplätze in Blankenstein angeboten werden. Mit Schuljahresbeginn 2025/26 startet eine Kooperationsphase zwischen den Kindergärten, um den Übergang zu gestalten. Das Wunsch- und Wahlrecht der Eltern bleibt unberührt. Kindergarten Blankenstein hält ab 2026 erweiterte tägliche Öffnungszeiten vor.</p>																		

13.16 Zusammenfassung

Entwicklung Kinder von 0 - 6,5 Jahren Kinder im Rechtsanspruch zum Stichtag 31.07. Saale-Orla-Kreis		Ang. lt. Einw.-Meldamt + Progn.															
		2022	2023	2024	2025												
davon Prognose		3.679	3.589	3.412	3.110												
			259	226													
Einrichtungen	Altersstruktur	Öffnungszeiten	Betriebsberaubnis						Anmeldung zum Stichtag 01.03.								
			Rahmenkapazität	dav. Kinder m. (doh.) Beh.	dav. GS-Alter	dav. unter 3 Jahre	dav. unter 2 Jahre	0-1 Jahr	1-2 Jahre	3 bis Schulpflicht	GS-Alter	Insgesamt	Anmeldung zum 01.03. (Gerundet)	dav. Kinder m. (doh.) Beh.	dav. VV-Recht	dav. Kinder mit ZV	Schulanfänger
Daten zum 01.03.2025 57 Kindergärten davon: 35 in freier Trägerschaft 22 in kommunaler Trägerschaft		im Rahmen 05:30 bis 17:30 Uhr freitags teilweise verkürzte Öffnungszeiten	3.916	77	25			0	794	2.136	25	2.955	75%	70	469	127	675
Daten zum 01.01.2026 56 Kindergärten davon: 35 in freier Trägerschaft 21 in kommunaler Trägerschaft			3.862	77	25												

Anhang A: Absicherung der Kindertagesbetreuung der Gemeinden ohne Kindertageseinrichtung

Gemeinde	Erfüllung Rechtsanspruch gemäß § 2 Abs. 1 SGB VIII mittels Zweckvereinbarung
Gemeinden der VG Ranis-Ziegenrück	
Eßbach	Neundorf bei Schleiz
Gössitz	Ranis
Keila	Ziegenrück
Moxa	Ranis
Paska	Ranis
Schmorda	Ranis
Schöndorf	Knau (Neustadt/O.)
Seisla	Ranis
Wilhelmsdorf	Ranis
Gemeinden der VG Oppurg	
Döbritz	Nimritz
Gertewitz	Bodelwitz
Grobengereuth	Knau (Neustadt/O.)
Lausnitz	Neustadt/O.
Oberoppurg	Knau (Neustadt/O.)
Quaschwitz	Knau (Neustadt/O.)
Solkwitz	Oppurg
Weira	Neustadt/O.
Wernburg	Pößneck
Stadt Neustadt an der Orla	
Kospoda	Neustadt/O.
Gemeinden der VG Triptis	
Geroda	Triptis
Miesitz	Triptis
Rosendorf	Dreitzsch
Tömmelsdorf	Triptis
Stadt Schleiz	
Burgk	Oettersdorf
Crispendorf	Neundorf bei Schleiz
Gemeinden der VG Seenplatte	
Görkwitz	Oettersdorf
Göschitz	Oettersdorf
Kirschkau	Oettersdorf
Löhma	Oettersdorf
Plothen	Knau (Neustadt/O.)
Pörmitz	Oettersdorf
Volkmannsdorf	Neundorf bei Schleiz

Anhang B: Entwicklung der Bevölkerung der 0 bis 6,5jährigen der Gemeinden des Saale-Orla-Kreises

Kommune, Verwaltungsgemeinschaft	IST - Bevölkerung der 0 bis unter 6,5jährigen Ergebnis der Bevölkerungsfortschreibung auf Basis des Zensus 2022				Bevölkerungsvorausberechnung der 0 bis unter 6,5jährigen Ergebnis der 1. Gemeindebevölkerungsvorausberechnung - Gebietsstand 31.12.2022 (basiert auf Daten zum 31.12.2019)*					
	31.12.2021	31.12.2022	31.12.2023		31.12.2025	31.12.2027	31.12.2030	31.12.2035	31.12.2040	
Hirschberg, Stadt	127	122	97		110	110	110	100	100	
Bad Lobenstein, Stadt	289	281	257		240	230	220	210	210	
Pößneck, Stadt	654	619	598		590	570	550	540	550	
Schleiz, Stadt	441	430	399		420	400	390	370	380	
Gefell, Stadt	141	128	117		120	120	120	110	110	
Tanna, Stadt	172	159	145		140	130	120	110	110	
Wurzbach, Stadt	143	131	101		120	110	100	100	100	
Remptendorf	167	161	149		140	140	130	120	130	
Saalburg-Ebersdorf, Stadt	178	178	155		130	130	130	120	120	
Rosenthal am Rennsteig	180	162	139		150	140	140	120	120	
EG: Neustadt an der Orla, Stadt	505	514	466		430	400	390	380	380	
Neustadt an der Orla, Stadt	485	497	451		420	390	370	360	370	
Kospoda	20	17	15		20	10	10	0	0	
VG: Seenplatte	245	249	214		190	190	170	160	160	
Dittersdorf	32	35	27		30	20	20	20	20	
Görkwitz	23	26	22		20	20	20	20	20	
Göschitz	16	13	11		0	0	0	0	0	
Kirschkau	6	6	4		0	0	0	0	0	
Löhra	16	21	20		0	0	0	0	0	
Moßbach	24	25	19		30	30	20	20	20	
Neundorf (bei Schleiz)	18	20	20		0	0	0	0	0	
Oettersdorf	56	51	26		40	30	30	20	20	

*die 2. Gemeindebevölkerungsvorausberechnung wird voraussichtlich im 1. Halbjahr 2025 veröffentlicht.

Anhang B 1 von 3

Kommune, Verwaltungsgemeinschaft	IST - Bevölkerung der 0 bis unter 6,5jährigen Ergebnis der Bevölkerungsfortschreibung auf Basis des Zensus 2022				Bevölkerungsvorausberechnung der 0 bis unter 6,5jährigen Ergebnis der 1. Gemeindebevölkerungsvorausberechnung - Gebietsstand 31.12.2022 (basiert auf Daten zum 31.12.2019)*			
	31.12.2021	31.12.2022	31.12.2023	31.12.2025	31.12.2027	31.12.2030	31.12.2035	31.12.2040
	Plothen	11	12	5	10	10	10	10
Pörmitz	11	12	8	20	20	20	20	20
Tegau	19	21	23	20	20	20	20	20
Volkmannsdorf	15	10	7	20	20	20	20	20
VG: Oppurg	261	249	262	220	210	210	210	210
Bodelwitz	31	27	25	20	20	20	20	20
Döbritz	9	10	11	20	20	20	20	20
Gertewitz	5	3	3	0	0	0	0	0
Grobengereuth	7	6	7	0	0	0	0	0
Langenorla	67	66	61	70	50	50	50	60
Lausnitz b. Neustadt an der Orla	15	12	14	10	10	0	0	0
Nimritz	22	23	27	20	10	10	10	10
Oberoppurg	3	2	3	0	0	0	0	0
Oppurg	47	44	51	30	30	30	30	30
Quaschwitz	1	1	2	0	0	0	0	0
Solkwitz	3	3	3	0	0	0	0	0
Weira	26	22	23	30	30	40	40	40
Wernburg	28	33	33	20	20	20	20	20
VG: Triptis	282	289	255	260	250	240	230	230
Dreitzsch	13	16	13	20	20	20	20	20
Geroda	9	8	9	0	0	0	0	0
Lemnitz	13	15	16	20	20	20	20	20
Miesitz	10	15	14	20	20	20	20	20
Mittelpölmitz	16	14	11	20	20	20	20	20
Rosendorf	11	13	9	0	0	0	0	0
Schmieritz	20	19	19	20	20	20	20	20

*die 2. Gemeindebevölkerungsvorausberechnung wird voraussichtlich im 1. Halbjahr 2025 veröffentlicht.

Anhang B 2 von 3

Kommune, Verwaltungsgemeinschaft	IST - Bevölkerung der 0 bis unter 6,5jährigen Ergebnis der Bevölkerungsfortschreibung auf Basis des Zensus 2022			Bevölkerungsvorausberechnung der 0 bis unter 6,5jährigen Ergebnis der 1. Gemeindebevölkerungsvorausberechnung - Gebietsstand 31.12.2022 (basiert auf Daten zum 31.12.2019)*					
	31.12.2021	31.12.2022	31.12.2023	31.12.2025	31.12.2027	31.12.2030	31.12.2035	31.12.2040	
Tömmelsdorf	7	6	7	10	0	0	0	0	
Triptis, Stadt	186	185	161	170	150	140	140	140	
<i>VG: Ramis-Ziegenrück</i>	<i>332</i>	<i>322</i>	<i>288</i>	<i>310</i>	<i>290</i>	<i>270</i>	<i>260</i>	<i>260</i>	
Eißbach	18	14	9	20	20	20	20	20	
Gössitz	18	18	16	20	20	20	20	20	
Keila	8	7	8	10	10	0	0	0	
Moxa	8	9	5	0	0	0	0	0	
Paska	3	3	4	0	0	0	0	0	
Peuschen	26	23	27	20	20	20	20	20	
Ramis, Stadt	73	69	69	80	70	70	70	70	
Schmorda	2	2	3	0	0	0	0	0	
Schöndorf	24	21	18	20	20	20	20	20	
Seisla	7	5	3	0	0	0	0	0	
Wilhelmsdorf	9	10	8	10	10	10	10	10	
Ziegenrück, Stadt	28	31	22	30	20	20	20	20	
Kröpa	110	113	98	90	90	80	70	70	
Quelle: TLS									